

# Stavební pozemek 52

**Celková plocha pozemku 650 m<sup>2</sup>**

Parcelní číslo 275/207

Chotánky ETAPA 1. B

- zastavěná plocha max. 30 % plochy pozemku nejvíce však 150 m<sup>2</sup>

- maximální počet nadzemních podlaží 2.








- sřevcha sedlová nebo valbová, římsa 4 - 5 m

- hřeben 7 - 9,5 m nad okolní komunikaci

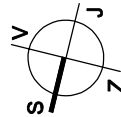
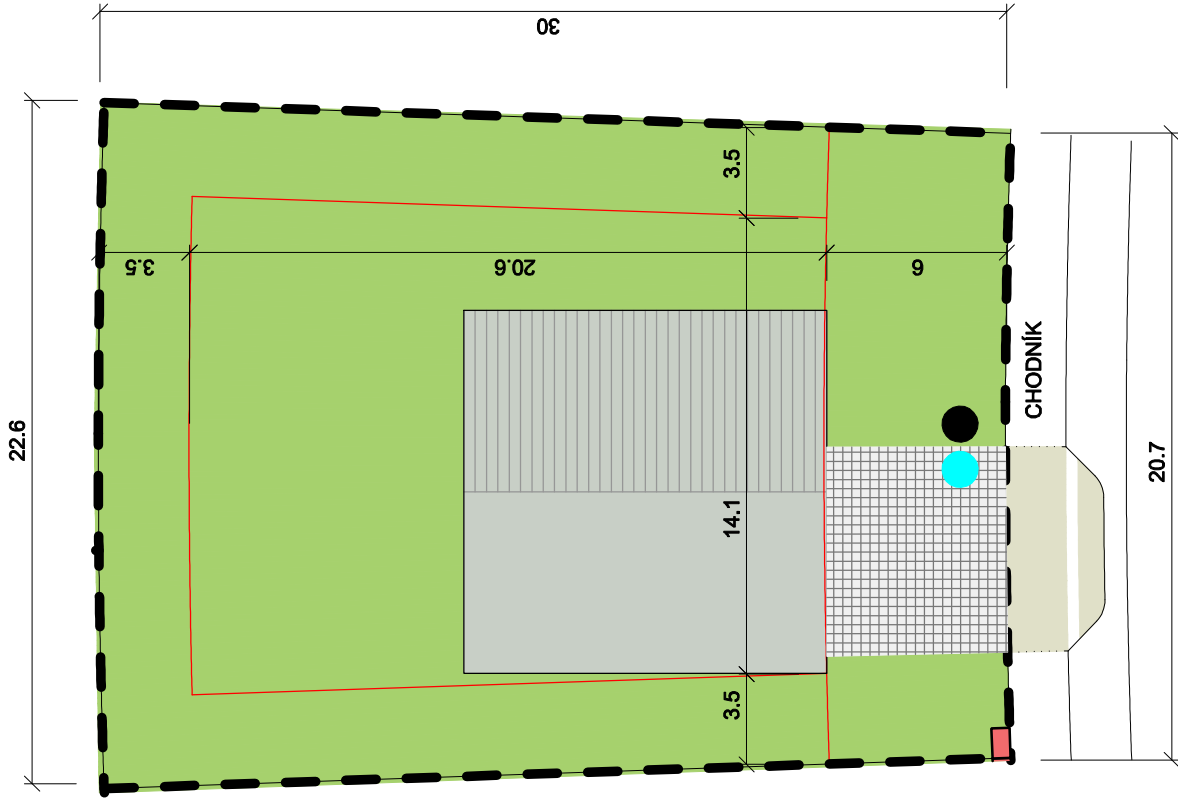
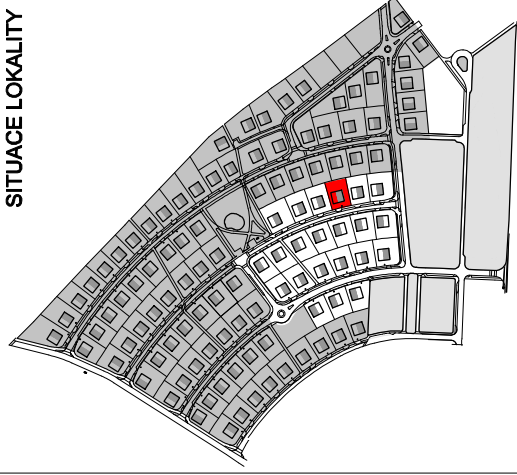
- hřeben střechy kolmo ke komunikaci

- sklon střechy 40 - 50 st., krytina v teplé barvě

**LEGENDA:**

-  příklad umístění domu
-  příjezdová komunikace a parkování
-  hranice pozemku
-  minimální odstup od hranice pozemku
-  sloupek přípojky elektro
-  šachta vodovodní přípojky
-  šachta přípojky kanalizace

**SITUACE LOKALITY**



**PŘÍJEZDOVÁ KOMUNIKACE**

**SITUACE ETAPY 1. B**

