
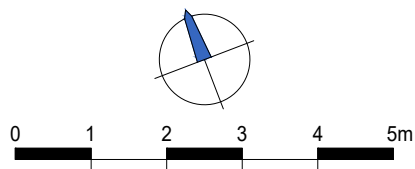


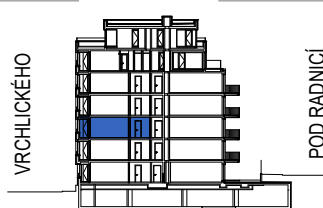
LEGENDA:

- NP NÍZKÝ PARAPET
- SP SNÍŽENÝ PARAPET
- FIX PEVNÉ ZASKLENÍ
- Z POSUVNÉ ZASKLENÍ LODŽIE
-  DOMÁCÍ TELEFON

měřítko / orientace



řez budovou



poloha bytu v budově



B.3.5

BYT 1 + KK (2+KK)

UŽITNÁ PLOCHA BYTU 52,30 m²
 CELKOVÁ PLOCHA BYTU 54,98 m²

CHODBA 4,77 m²
 OBÝVACÍ POKOJ + KK 43,63 m²
 KOUPELNA S WC 3,90 m²
 LODŽIE 3,35 m²

 BRG Alfa
 geosan



REZIDENCE VRCHLICKÉHO

3.NP

Upozornění: Výkresy byly zpracovány pouze pro marketingové účely. Developer se tímto nevzdává práva na případné změny, úpravy či doplnění tohoto marketingového materiálu. Kuchyňská linka a nábytek nejsou součástí standardu. Kóty jsou pouze orientační.

DATUM VYDÁNÍ: 8.2.2017