

Stavební pozemek 99

Celková plocha pozemku 655 m²

Parcelní číslo 275/168

Chotánky ETAPA 1. B

- zastavěná plocha max. 30 % plochy pozemku nejvíce však 150 m²

- maximální počet nadzemních podlaží 2.

- střeška sedlová nebo valbová, římsa 4 - 5 m

- hřeben 7 - 9,5 m nad okolní komunikací

- hřeben střechy kolmo ke komunikaci

- sklon střechy 40 - 50 st., krytina v teplé barvě

LEGENDA:



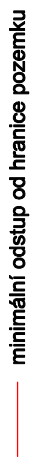
příklad umístění domu



příjezdová komunikace a parkování



hranice pozemku



minimální odstup od hranice pozemku



sloupek přípojky elektro

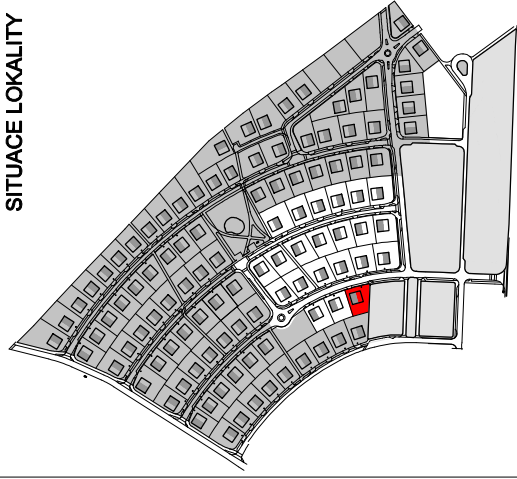


šachta vodovodní přípojky

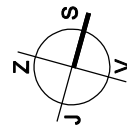
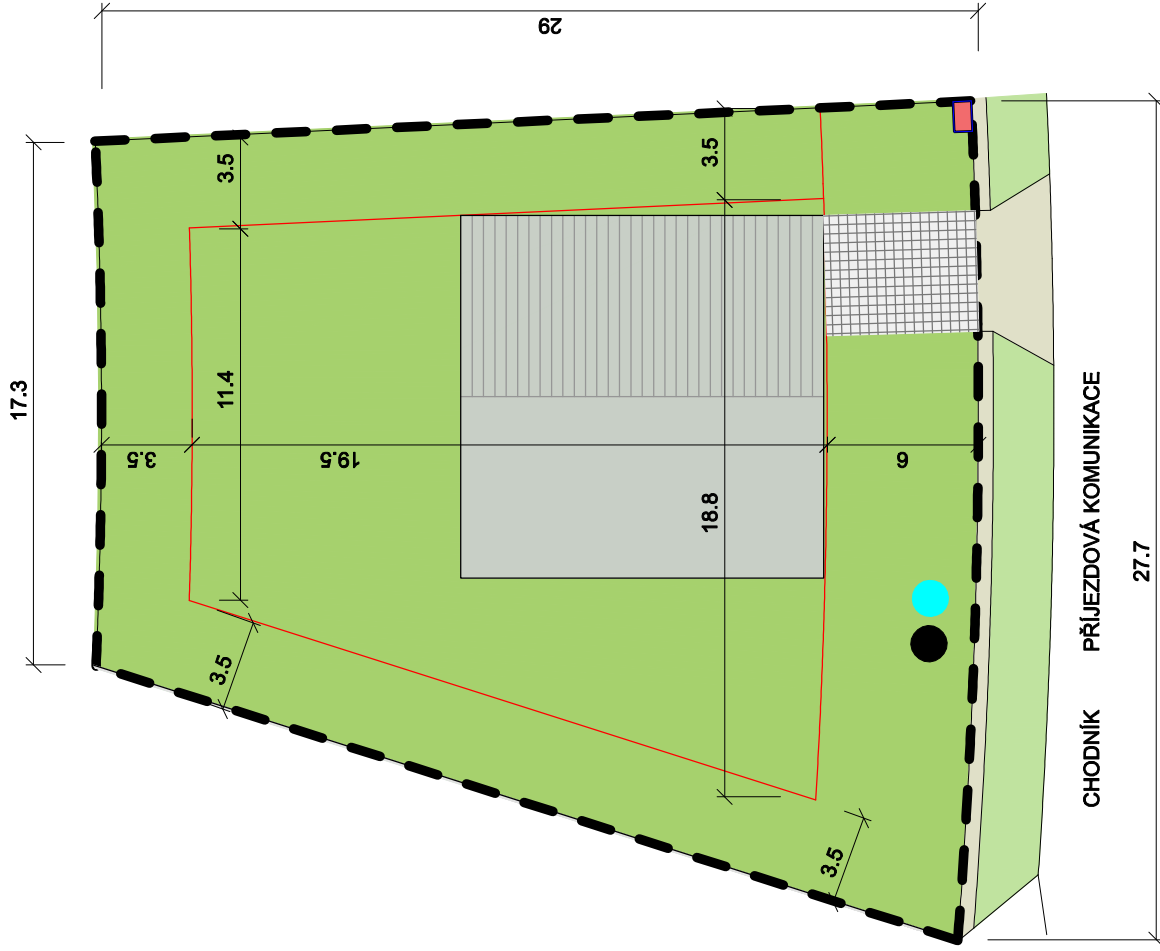
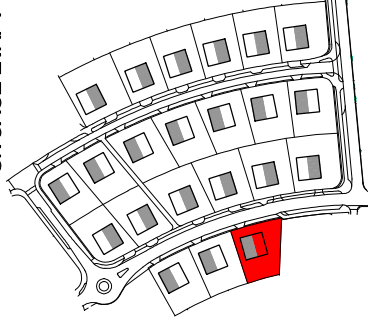


šachta přípojky kanalizace

SITUACE LOKALITY



SITUACE ETAPY 1. B



www.geosan-development.cz
101 00 Praha 10 - Michle
U Plynárny 1533/73a
TEL.: 800 213 215

M = 1 : 250
0 1 2 3 4 5 m

www.pozemkyupodebrad.cz
Datum 30. 8. 2019

Umístění inženýrských sítí a jejich přípojních bodů je pouze orientační, přesná specifikace bude určena v prováděcí projektové dokumentaci. Zákres domu a zpevněných ploch je orientační. Kompletní podmínky pro výstavbu jsou definované v územním rozhodnutí č.j.: 0075213/VZUP/2018/JPI